

# 1. 產品介紹

蒙恬掃譯筆 WiFi 是一款方便攜帶的掃描查詞翻譯筆。使用蒙恬掃譯筆 WiFi 連網，透過手機、平板、電腦或 Chromebook 開啟網頁之後，在書本文字處輕輕一掃即可掃描輸入、查詞以及翻譯學習。

## ◎ 包裝清單

蒙恬掃譯筆 WiFi x1

充電線 x1

說明書 x1

## ◎ 產品規格

產品名稱：蒙恬掃譯筆 WiFi

螢幕：1.3 英寸

容量：8 GB


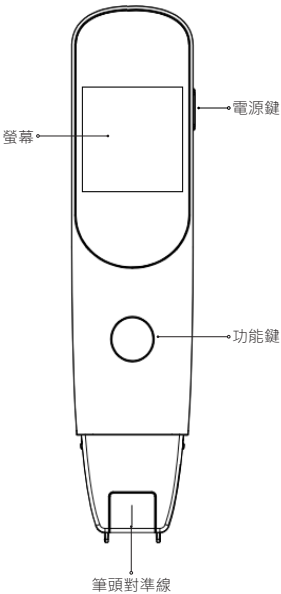
鏡頭：200 萬像素

使用環境：-5° C ~ 45° C

產品尺寸：132.5\* 31.5\* 14 mm

充電線：Type-C

電池：1200mAh 可充電鋰聚合物電池



## 2. 功能介紹

### ◎ 開機 / 關機

開機：關機狀態，長按【電源鍵】約 3 秒，鬆開，顯示選單界面即可使用。

關機：開機狀態，長按【電源鍵】約 3 秒，在彈出選單後點【關機】圖示即可關機。

### ◎ WiFi 連接

開機之後依據初始化的步驟設定掃譯筆的 WiFi 或點選主選單【設定】圖示，選擇【WiFi】項目並開啟後，選取欲連接的 WiFi。

※提醒：在戶外使用本產品，可使用手機做為行動熱點，進行 WiFi 連接。

### ◎ 開始掃描

#### ・搭配手機使用

使用手機的相機，對準掃譯筆上的 QR code 開啟掃譯筆專屬雲端平台網頁，連線完成即可進行文字掃描。



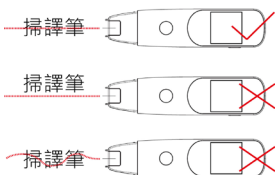
## ・搭配電腦使用

點擊掃譯筆螢幕右下方的小鍵盤圖示，依操作說明先在電腦端開啟掃譯筆專屬雲端平台網頁（網址：<https://wps.evolaclass.com>），接著輸入掃譯筆上的 ID 之後按下連接，連線完成即可進行文字掃描。

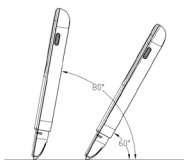


## ◎ 如何掃描

手握筆，將筆頭對準線置於文字中間，輕壓下筆頭，亮燈後手持筆向右勻速移動掃描。




※ **注意：**掃描操作時適當傾斜筆體，建議筆體與紙面保持 60-80 度夾角，讓筆頭接觸紙面。




## ◎ 功能說明


蒙恬掃譯筆 WiFi 需搭配專屬雲端平台做使用，提供文字摘抄、翻譯 / 查詞以及沉浸式閱讀模式等功能，用戶可依需求操作想要使用的功能。


### ・文字摘抄

點選  (文字摘抄) 按鈕，開啟【文字摘抄】功能，即可開始掃描書本文字進行文字內容的摘抄。完成之後，可以使用【沉浸式閱讀模式】功能來輔助閱讀、將掃描資料進行【檔案管理】以及操作【匯出】的功能。


※ 提醒：若您需要直接掃描並傳送到 MS Word 等應用軟體上，請點選  (下載軟體) 按鈕，下載並安裝用戶端 (Windows /Mac) 軟體，依指示連線成功後，即可開始掃描。


### ・沉浸式閱讀模式

點選  (沉浸式閱讀模式) 按鈕，開啟【沉浸式閱讀模式】功能，提供自動朗讀跟隨、行對焦、閱讀模式設定和全螢幕顯示等功能操作，以提升閱讀的專注力與理解力。

※ 提醒：在手機上操作時，請點選  (更多功能) 按鈕之後再點選沉浸式閱讀模式功能。

### ・檔案管理

點選  (登入) 按鈕，開啟專屬雲端平台的登入頁面，註冊帳號完成並登入之後，每次掃描完成的資料即會自動儲存到專屬雲端平台。

點選  (檔案管理) 按鈕，開啟檔



蒙恬科技

# 產品保固卡

謝謝您對於蒙恬產品的支持

請至 [www.penpower.net/reg.html](http://www.penpower.net/reg.html) 登錄產品資訊，以確保您的保固權益。

保固服務內容：

- 1 年保固服務
- 線上軟體升級
- 產品諮詢服務

補助說明：

· 保固期內正常使用狀況下，非人為因素故障者，提供免費維修。產品線材、手寫板面板 / 覆板、蒙恬筆筆芯、小蒙恬手寫筆、名片固定夾、鋰電池等耗材，則不列入此免費維修範圍內。

· 保固服務僅限於原購買國家，在非購買國家所提供的保固服務將會酌收檢測及維修費用。

· 新品不良且非人為損壞，7 日內攜帶發票或購買證明至原購買處退換貨，逾期恕不受理（實際退換貨將依購買店規定處理）。

· 退換貨之商品、配件、軟體啟動序號及包裝盒必須齊全，皆不得磨損刮傷。

· 超過 7 日以上發生故障情形，以維修流程進行服務。



蒙 恬 科 技

# 產品保固卡



產品名稱：

---

購買日期：

---

經銷商蓋印

蒙恬科技股份有限公司

營運據點：台 灣 +886-2-2778-1922

香 港 +852-2111-1548


美 國 +1-510-897-6600


北 京 +86-10-8287-3871

[www.penpower.net](http://www.penpower.net)


案管理頁面，方便用戶檢視掃描完成的資料，也能進一步對檔案做新增、編輯、刪除以及重新命名的操作。

### • 匯出

點選  (匯出) 按鈕，可以選擇將掃描資料匯出到 DocuINK 應用或是儲存成 MS Word (.docx) 檔案。

※ **提醒：**在手機上操作時，請點選  (更多功能) 按鈕之後再點選匯出功能。



### • 翻譯 / 查詞

點選  (翻譯 / 查詞) 按鈕，開啟【翻譯 / 查詞】功能，即可進行整句或整段文字的翻譯及查找單詞的解釋。

• **翻譯：**可以掃描整句或整段的文字，進行整句或整段文字的翻譯。

• **查詞：**選擇要使用的字典後，掃描單詞後，即可查找單詞的解釋。

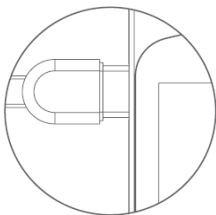
### • 掃譯筆連線狀態

 代表掃譯筆已與專屬雲端平台連接； 則代表未連接。點選該按鈕可檢視掃譯筆相關資訊 (掃譯筆 ID、韌體版本、電量)、操作斷線 / 連線、清除連線紀錄以及設定按鍵行為和握筆方式。

## ◎ USB 充電

在使用產品中，當系統提示電量不足時，請及時充電，充電時間為 3 小時。





充電時請使用本產品配備的專用傳輸線或者手機 Type-C 傳輸線，連接到 DC5V-1A 有 BSMI 認證的充電器進行充電。

## ◎ 設定

在掃譯筆螢幕上由右向左滑動可以看到【設定】按鈕，點選進入之後，能夠進行掃譯筆的 WiFi、亮度、介面語系、握筆方式、自動關機、待機時間、系統重置以及系統更新等設定。

## 3. 使用須知

### ◎ 溫馨提示

- 本產品嚴禁暴露在陽光直射的地方或高溫高熱等極端環境中。
- 本產品不是玩具，不適用於 4 歲以下兒童單獨使用，兒童請在家長陪同下使用本產品。
- 本產品及其配件請勿浸泡在液體中。
- 充電器在使用前，必須檢查電線、插頭、外殼和其他部件是否損壞，發現損壞時應停止使用，直至修復完好。
- 本產品只能使用推薦的電源供

應器 ( 推薦電源供應器規格 :5V-1A), 且應使用獲得 BSMI 認證並滿足標準要求的電源供應器。

· 內置 1200mAh 的聚合物鋰電池, 不可拆卸及更換, 如損壞應聯繫售後服務並進行維修。

· 充電器由成人或在成人監護下使用。

· 為了您和孩子的安全, 我們做充電保護, 充電時不可使用。

### 注意事項

1. 非專業人士請勿擅自更換電池, 如果電池更換不當會有安全隱患。

2. 只能用同樣類型或等效類型的電池來更換。

3. 為了您的使用安全, 請不要將產品裡的電池暴露在太陽、火烤等過熱環境中。

### ◎ 使用問題及解決方式

問題	解決方法
無法開機	請充電後再使用
螢幕觸控沒反應	長按電源鍵 10 秒強制關機再重開
無法掃描辨識	請正確握筆掃描
其他	請聯絡客服 <a href="https://www.penpowerinc.com/customerServices/contactus">https://www.penpowerinc.com/customerServices/contactus</a> 

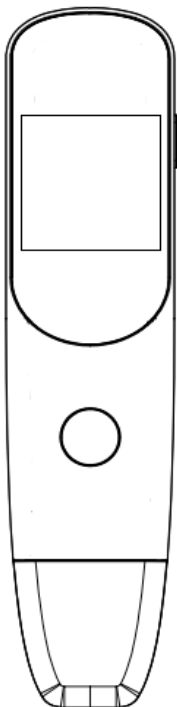
更多的詳細常見問題解答，請至  
以下網址，選擇您購買的產品進  
行查詢：

<https://penpower.zendesk.com>



# 蒙恬掃譯筆 WiFi

## 使用說明書



本說明書有重要資訊，請保留備用。  
如需他國語系說明書與觀看快速上手教學，請使用以下網址或二維碼。

<http://d.penpower.net/wpswifi>

